


Краткие инструкции для Студентов

Вход в платформу

После того, как Администратор ПОО подключит группу студента к платформе, на почту студента придет письмо следующего содержания:

Входящее сообщение


 Пометить как прочитанное

Тема : Приглашение СЭО «Система электронного обучения «Академия-Медиа» 3.5»

От: 10@edu-reg.ru
Кому: <tbfz2@vmani.com>
Дата: 03 Апр 14:56

Уважаемый пользователь!
Вам предоставлен доступ к работе с информационной платформой “Система электронного обучения «Академия-Медиа» 3.5”. Чтобы приступить к работе с платформой, необходимо перейти по ссылке ниже, заполнить профиль пользователя и подтвердить указанные Вами данные. Для начала работы с платформой необходимо перейти по ссылке: [ссылка](#).
В случае возникновения вопросов Вы можете обратиться в службу технической поддержки по адресу: support@academia-moscow.ru

Для входа в платформу студенту необходимо пройти по ссылке из полученного письма, в появившейся форме заполнить недостающую информацию и подтвердить согласие на обработку данных.

 > [Личный кабинет](#) > [Профиль](#)

Изменить профиль

Вы можете обновить профиль на этой странице

Email*
tbfz2@vmani.com

Пароль*
●●●●●●

Подтвердите пароль*
●●●●●●

Имя*
Илья

Отчество
Ильич

Фамилия
Ильин

Телефон


Страна*
Россия

Вологодская область

Северо-Западный федеральный округ

Подтвердите согласие с [лицензионным соглашением](#) и условиями [согласия на обработку персональных данных](#)*

После подтверждения система осуществит переход в личный кабинет студента. На экране отобразится набор доступных систем платформы:



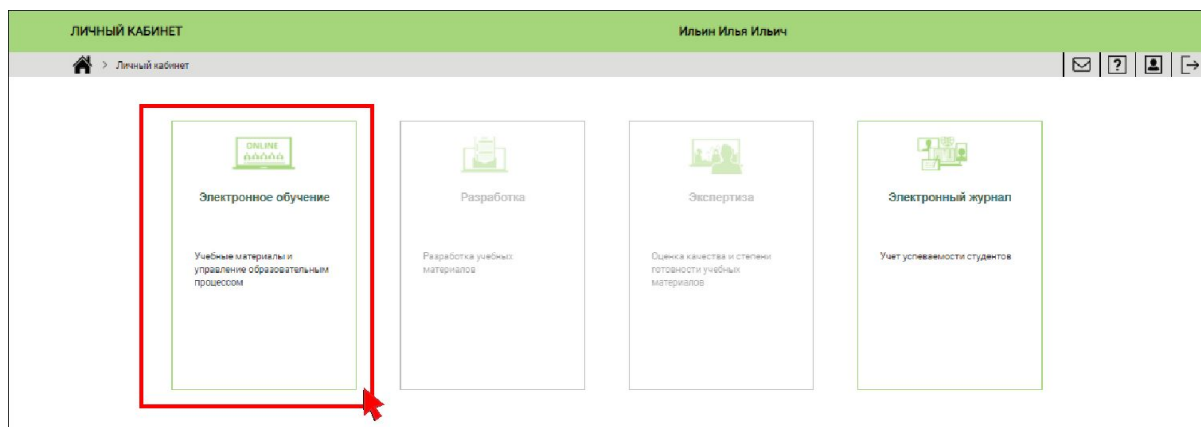
Повторный вход на платформу может осуществляться по ссылке из полученного письма.

После авторизации на платформе Студент сможет:

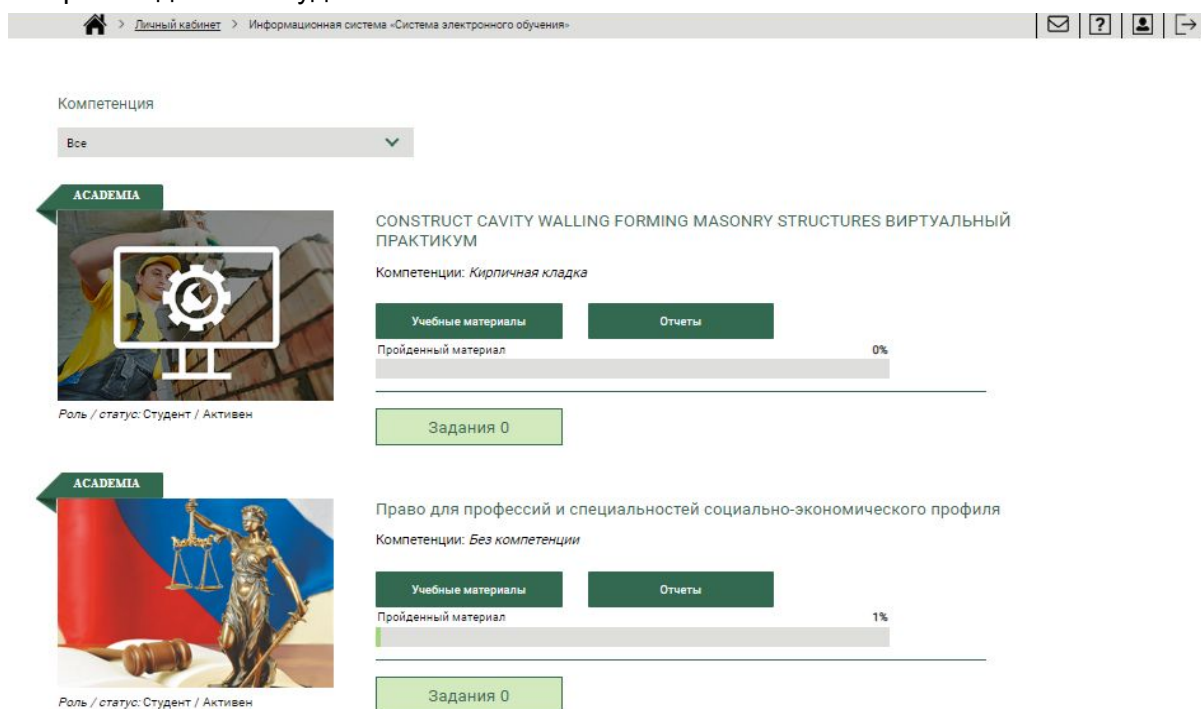
- изучать подключенные им цифровые учебные материалы;
- выполнять тестовые и контрольные задания из учебных курсов;
- выполнять онлайн-задания, размещенные преподавателями;
- видеть свой прогресс по каждому электронному курсу;
- видеть свои оценки в электронном журнале;

Система “Электронное обучение”

Переход в систему “Электронное обучение” осуществляется с главной страницы платформы:



В системе “Электронное обучение” доступны цифровые учебные материалы, на которые подписан Студент:



Для каждого подключенного курса Студенту доступны следующие возможности:

- Изучение материалов курса (Кнопка “Учебные материалы”);
- Выполнение контрольных и тренировочных заданий (Кнопка “Учебные материалы”);
- Просмотр своих учебных результатов с помощью отчетов и шкалы прогресса (Кнопка “Отчеты”);
- Получение онлайн-заданий, выполнение и размещение ответов на полученные онлайн-задания (Кнопка “Задания”);